



VAN DEN HEUVEL

INFRASTRUCTUUR VOOR WATER EN ENERGIE

CO₂-REDUCTIEDOELSTELLINGEN 2030 VAN DEN HEUVEL AANNEMINGSBEDRIJF B.V.



Auteur	L. Deerns
Versie	4.0 - 2022
Status	Definitief
Datum	Februari 2023

Inhoudsopgave

Revisie historie.....	1
1. Inleiding	2
2. Eisen	2
3. Doelstellingen.....	3
3.1 Hoofddoelstellingen	3
3.2 Subdoelstellingen Scope 1 + 2 + business travel	3
3.3 Subdoelstellingen Scope 3.....	3
4. Mogelijke reductie maatregelen voor Scope 1 & 2.....	4
4.1. Reduceren brandstofverbruik.....	4
4.2. Reduceren verbruik van gas & elektriciteit.....	5
5. Mogelijke reductie maatregelen voor Scope 3	5
5.1. Strategieën op basis van de kwantitatieve Scope 3 analyse/ ketenanalyse.....	6
6. Subdoelstellingen per emissiestroom	7
6.1. Scope 1: Wagenpark.....	7
6.2. Scope 1: Bedrijfsmiddelen	7
6.3. Scope 1: Vestigingen	7
6.4. Scope 2: Vestigingen	8
6.5. Scope 3: Zakelijke kilometers	8
6.6. Scope 3: Ketenanalyses 'Openbare Verlichting' en 'Vervangen Trilstampers'	8
6.7. Overzicht initiatieven op gebied van de CO ₂ -Prestatieladder	10
7. Voortgang Scope 1 en 2 doelstellingen	11
7.1. Voortgang doelstelling 1 en 2	11
7.2. Voortgang doelstelling 3.....	12
7.3. Voortgang doelstelling 4.....	13
7.4. Voortgang doelstelling 5.....	14
7.5. Voortgang doelstelling 6.....	15
7.6. Voortgang doelstelling 7.....	16
8. Projecten	17

Revisie historie

Versie	Omschrijving	Auteur	Datum
3.0	Rapport in nieuwe sjabloon gezet en aangevuld met huidige gegevens.	L. Deerns	September 2022
4.0	Voortgang 2022 Q1 t/m 2022 Q4 gerapporteerd.	L. Deerns	Februari 2023

1. Inleiding

In dit document worden de reductiedoelstellingen van de CO₂-uitstoot voor scope 1, 2 & 3 volgens het Handboek CO₂-Prestatieladder van Van den Heuvel Aannemingsbedrijf B.V., hierna Van den Heuvel genoemd, gepresenteerd en de voortgang van de CO₂-reductie in 2022 Q1 t/m 2022 Q4 beoordeeld. Voorafgaand is de CO₂ footprint opgesteld voor Scope 1 & 2 volgens eisen, zoals gesteld in ISO14064-1 en het GHG Protocol. Ook is een kwalitatieve en kwantitatieve Scope 3 analyse gemaakt om in dit document de voortgang te beoordelen en de reductie maatregelen te bepalen.

Dit reductieplan is opgesteld in overleg en met goedkeuring van het management. De voortgang in (sub)doelstellingen en maatregelen worden ieder half jaar beoordeeld en gepubliceerd.

In de jaren vanaf 2012 heeft Van den Heuvel veel aandacht besteed aan reductie in de Scope 1 en 2 van de emissie inventaris. Voor de overgang van Niveau 3 naar Niveau 5 in 2015 is het complete systeem beoordeeld en is tevens rekening gehouden met nieuwe conversiefactoren volgens handboek 3.1 van de CO₂-Prestatieladder. De doelstellingen zijn in 2012 bepaald bij de certificering voor Niveau 3. Op basis van de doelstellingen van de Nederlandse en Europese overheid zijn de doelstellingen voor de komende jaren in 2021 aangepast.

Het basisjaar 2012 blijft wel hetzelfde voor Scope 1 & 2 om de voortgang te kunnen blijven monitoren. Het basisjaar van Scope 3 is 2014 voor de ketenanalyse 'Openbare verlichting' en 2018 voor de ketenanalyse 'Trilstampers'.

2. Eisen

In dit document zijn de onderstaande eisen van het Handboek 3.1 behandeld:

- 1.B.1. De organisatie onderzoekt aantoonbaar de mogelijkheden om het energie verbruik te reduceren van de organisatie en de projecten waarop CO₂-gerelateerd gunningvoordeel verkregen is.
- 3.B.1. De organisatie heeft een kwantitatieve reductiedoelstelling voor scope 1 & 2 emissie en business travel van de organisatie en de projecten opgesteld, uitgedrukt in absolute getallen of percentages ten opzichte van een referentiejaar en binnen een vastgelegde tijdstermijn en heeft een bijbehorend plan van aanpak opgesteld inclusief de te nemen maatregelen in de projecten.
- 4.B.1. De organisatie heeft voor scope 3, op basis van 2 analyses uit 4.A.1, CO₂-reductiedoelstellingen geformuleerd. Of de organisatie heeft voor scope 3, op basis van 2 materiële GHG-gegenereerde (ketens van) activiteiten CO₂-reductiedoelstellingen geformuleerd. Er is een bijbehorend plan van aanpak opgesteld inclusief de te nemen maatregelen. Doelstellingen zijn uitgedrukt in absolute getallen of percentages ten opzichte van een referentiejaar en binnen een vastgelegde termijn.
- 4.B.2. De organisatie rapporteert ten minste halfjaarlijks (intern én extern) de voortgang ten opzichte van de doelstellingen voor de organisatie en de projecten waarop CO₂-gerelateerd gunningvoordeel verkregen is.
- 5.B.1. De organisatie heeft voor scope 3, op basis van de analyses uit 5.A.2, een strategie en CO₂-reductiedoelstellingen geformuleerd. Er is een bijbehorend plan van aanpak opgesteld inclusief de te nemen maatregelen. Doelstellingen zijn uitgedrukt in absolute getallen of percentages ten opzichte van een referentiejaar en binnen een vastgelegde termijn.
- 5.B.2. De organisatie rapporteert minimaal 2x per jaar zijn emissie-inventaris scope 1, 2 & 3 gerelateerde CO₂-emissies (intern en extern) alsmede de vooruitgang in reductiedoelstellingen, voor het bedrijf en de projecten.
- 5.B.3. De organisatie slaagt erin de reductiedoelstellingen te realiseren.

3. Doelstellingen

De onderstaande doelstellingen zijn vastgelegd in het managementoverleg.

3.1 Hoofddoelstellingen

Hieronder zijn de hoofddoelstellingen voor scope 1, 2 en business travel weergegeven:

- 1. Van den Heuvel Aannemingsbedrijf B.V. wil in 2025 ten opzichte van 2012 40% minder CO₂ uitstoten*.**
- 2. Van den Heuvel Aannemingsbedrijf B.V. wil in 2030 ten opzichte van 2012 50% minder CO₂ uitstoten*.**

* Deze doelstellingen zijn gerelateerd aan de omzet.

Om de hoofddoelstellingen te halen zijn subdoelstellingen gemaakt. De subdoelstellingen voor scope 1, 2 en business travel worden weergegeven in paragraaf 3.2 en voor scope 3 in paragraaf 3.3.

3.2 Subdoelstellingen Scope 1 + 2 + business travel

Hieronder zijn de subdoelstellingen voor Scope 1 en 2 weergegeven:

- 3. Van den Heuvel Aannemingsbedrijf B.V. reduceert in 2030 50% van de scope 1 emissies ten opzichte van 2012*.**
- 4. Van den Heuvel Aannemingsbedrijf B.V. reduceert in 2030 95% van de scope 2 emissies vermeerderd met de emissies van 'business travel' ten opzichte van 2012*.**
- 5. Van den Heuvel Aannemingsbedrijf B.V. wekt tot 2030 jaarlijks 250 kWh/zonuur stroom op**.**

* Deze subdoelstellingen zijn gerelateerd aan de omzet.

** De opgewekte hoeveelheid stroom wordt berekend op basis van de opgewekte stroom door de PV installaties te delen door het aantal zonuren in De Bilt volgens [zonurencalculator.nl](https://www.zonurencalculator.nl).

3.3 Subdoelstellingen Scope 3

Hieronder worden de subdoelstellingen voor Scope 3 (ketenanalyses) weergegeven:

- 6. Van den Heuvel Aannemingsbedrijf B.V. reduceert in 2025 15% van de CO₂-uitstoot van de trilstampers ten opzichte van 2018 door het vervangen van de Wacker stampers door Bomag stampers.**
- 7. Van den Heuvel Aannemingsbedrijf B.V. reduceert in 2030 15% van het stroomverbruik van de openbare verlichting in de gemeente Tilburg in de scope 3 emissie ketenanalyse openbare verlichting ten opzichte van 2014.**

4. Mogelijke reductie maatregelen voor Scope 1 & 2

4.1. Reduceren brandstofverbruik

Het brandstofverbruik heeft een aandeel van 93% in de totale CO₂ footprint van Van den Heuvel, dit wordt voornamelijk veroorzaakt door het wagenpark en de inzet van het materieel. Het verminderen van brandstofverbruik kan op de volgende manieren:

- Het verminderen van het aantal te rijden kilometers;
- Efficiënter rijden volgens het nieuwe rijden;
- Inzetten van energiezuinigere auto's of materieel, waardoor minder brandstof verbruikt wordt;
- Gebruik efficiëntere brandstoffen;
- Controle juiste bandenspanning;
- Tegengaan onnodig stationair draaien;
- Inzetten hybride of (full) elektrische voertuigen.

Hieruit volgen een aantal mogelijk te nemen maatregelen:

1. Algemeen

- Zorgen voor een goed registratiesysteem van individuele auto's in het wagenpark.

2. Efficiënter rijgedrag

- Cursus 'Het Nieuwe Rijden' geven aan medewerkers. Instrueren van medewerkers met welke aspecten van het rijgedrag het brandstofverbruik beïnvloed kan worden, waardoor zuiniger rijden mogelijk is.
- Bewustwording van bestuurders over hun rijgedrag vergroten door:
 - Regelmatig terugkerende aandacht aan 'Het Nieuwe Rijden' via toolbox, werkoverleg, etc.
 - Persoonlijke gesprekken aangaan met medewerkers die in het verbruik opvallen en afwijkend gedrag vertonen.

3. Vergroening brandstoffen

- Aanschaffen van zuinige auto's en materieel (A- of B-label, hybride/elektrische auto);
- Rijden op biobrandstoffen (HVO20 of HVO100);
- Start-stop systeem en motormanagementsysteem op kranen en shovels;
- Frequent onderhoud (in combinatie met 'Het Nieuwe Rijden', controleren bandenspanning, etc.);
- Op langdurige projectlocaties bouwaansluitingen aanvragen en waar mogelijk huurpanden gebruiken. Dit voorkomt het draaien van diesel aggregaten;
- Opwekken stroom op projecten of locaties door middel van zonnepanelen en windmolens.

4. Gereden kilometers verminderen

- Verminderen van het aantal gereden woon-werk en zakelijke kilometers door stimuleren van:
 - Carpoolen;
 - Flexibele werkplekken;
 - Audio- en video-meetings;
 - Fiets- en treinreizen.

4.2. Reduceren verbruik van gas & elektriciteit

Het aandeel van gasverbruik op de CO₂ footprint is 4%, het aandeel van het elektriciteitsverbruik op de CO₂ footprint is 0%, door het gebruik van gecertificeerde groene stroom. Reductie op CO₂-uitstoot voor deze stromen is marginaal ten opzichte van de totale uitstoot. Op het kantoor en de locaties kunnen de volgende maatregelen genomen worden om de CO₂-uitstoot te verminderen:

1. Algemeen

- Het plaatsen van slimme tussenmeters waardoor gas- en elektraverbruik nauwkeuriger gemeten kunnen worden. Dit helpt om beter inzicht te krijgen in het energieverbruik en nauwkeurige meetgegevens waardoor onzekerheden in de emissie inventaris kleiner worden.
- Gebruik maken van de online registratietool om uitschieters in het energieverbruik vast te stellen.

2. Elektraverbruik

- Opwekken stroom door middel van zonnepanelen of windmolens.

3. Gasverbruik

- Betere isolatie van de panden door toepassen van dakisolatie, muurisolatie, HR-glas of tochtwering in kozijnen of deuren;
- Hoog Rendement ketels installeren;
- Warmte-Koude-Opslag met warmtepomp installeren;
- Klimaatinstallatie opnieuw laten inregelen (door expert waarbij o.a. rekening gehouden wordt met hoe kantoorpanden worden gebruikt, hoe facilitaire dienst en servicetechnicus werkt en hoe de individuele gebruiker met zijn werkplek omgaat);
- Bij verbouw of nieuwbouw overwegen energie neutraal te bouwen door toepassen isolerende en energiebesparende maatregelen.

5. Mogelijke reductie maatregelen voor Scope 3

Op basis van de kwantitatieve Scope 3 analyses is inzichtelijk gemaakt waar de besparingskansen liggen in de keten van Van den Heuvel. De analyse is zowel voor het hele inkoopvolume (upstream) als het volume van de gehele projectenportefeuille (downstream, richting klanten en gebruikers) uitgevoerd.

Van den Heuvel heeft gekeken naar de mogelijke acties die ondernomen kunnen worden. De mogelijke reductie maatregelen gaan uit van acties die Van den Heuvel autonoom uit kan voeren. De uiteindelijke strategie zal ook betrekking hebben op ketenpartners. Deze zal onderdelen bevatten die overtuigen (beïnvloeden), onderzoeken, kennisdelen, gezamenlijke inspanningen voor innovatie e.d. Hierin onderscheiden deze acties zich van ontwikkelingsprojecten (zie eis 4.D.1) en keteninitiatieven (zie eis 4.B.1). Naast de mogelijke strategieën, die op de kwantitatieve Scope 3 analyses zijn gebaseerd, zijn op basis van de gegevens uit 2014 en 2018 reductie mogelijkheden gevonden met de twee ketenanalyses 'Openbare verlichting' en 'Trilstampers'.

5.1. Strategieën op basis van de kwantitatieve Scope 3 analyse/ ketenanalyse

In de volgende tabel worden de totale Scope 3 emissies weergegeven uit de kwantitatieve Scope 3 analyse van 2022 Q1 t/m 2022 Q4. Hieruit blijkt dat de grootste emissie factoren de 'Purchased Goods & Services' zijn met als tweede de 'Capital Goods'.

Scope 3 emissie	Omvang in ton CO ₂	Mogelijke strategieën	Verwachte reductie
Purchased Goods & Services	36.429	Het verzamelen van certificaten van onderaannemers, dit zorgt voor een duurzamer inkoop beleid.	0%
Capital goods	2.463	Capital goods is incidenteel, bij aankoop en investeringen wordt de mogelijkheid van CO ₂ reductie overwogen (zie overzicht initiatieven).	7%
Transportation & Distribution	135	Zo veel mogelijk zelf het transport regelen voortzetten van het huidige beleid.	0%
Waste Generated in Operations	237	Verminderen van transport van afval, door foutieve leveringen, meer hergebruik van goederen stimuleren.	0%
Employee Commuting	71	Verminderen van de hoeveelheid woon-werk kilometers door het stimuleren van carpoolen.	0%
Leased Assets	577	Zo veel mogelijk materieel in eigen beheer, hebben en houden. Dit is al een doelstelling van Van den Heuvel, vandaar dat deze categorie al nihil is.	0%
Use of Sold Products	858	Om de tafel gaan met gemeente Tilburg en duurzame verlichting plaatsen. Misschien mogelijkheden over gaan op groene stroom bespreken.	7,5%
End of life treatment of sold products	0	De End of life treatment is al nihil.	0%

Op basis van de verwachte reductie zijn de ketenanalyses uitgevoerd voor de categorieën 'Capital Goods' en 'Use of Sold Products'. De ketenanalyses van Van den Heuvel zijn in onderstaande tabel weergegeven.

Ketenanalyses	Omvang in ton CO ₂	Mogelijke strategieën	Verwachte reductie
Ketenanalyse trilstampers	103	<ul style="list-style-type: none"> Vervangen van trilstampers van fabricaat Wacker voor Bomag. 	Zie ook Capital Goods
Ketenanalyse Openbare verlichting	858	<ul style="list-style-type: none"> Overleggen met Gemeente Tilburg over verdere reductiemogelijkheden; Overstappen naar groene stroom. 	Zie ook Use of Sold Products

6. Subdoelstellingen per emissiestroom

De hoofddoelstelling is uitgesplitst per Scope om zodoende doelstellingen te formuleren die gedetailleerder en beter meetbaar zijn. Ieder half jaar tijdens de evaluatie van het reductieplan zal hieronder per subdoelstelling de voortgang in CO₂-reductie beschreven worden. In deze rapportage zijn de verbruikscijfers van 2022 Q1 t/m 2022 Q4 geanalyseerd.

6.1. Scope 1: Wagenpark

In deze rapportageperiode is de CO₂-uitstoot door het brandstofverbruik van het wagenpark met 24,2% vermeerderd van 2.018 ton in 2012 naar 2.507 ton. Het wagenpark is uitgebreid van 213 voertuigen in 2012 naar 411 voertuigen in deze rapportageperiode. Door deze uitbreiding is het brandstofverbruik ook toegenomen. Als de CO₂-uitstoot in relatie met het aantal voertuigen wordt vergeleken, dan daalt deze van 9,5 ton CO₂ per auto in 2012 naar 6,7 ton CO₂ per auto. Dit is een vermindering van 29,2%. Dit is mede het gevolg van de inkoop van energiezuinigere, hybride of volledig elektrische auto's en gebruik van brandstof met een optimale verbrandingswaarde.

Indien de CO₂-uitstoot wordt afgezet tegen de omzet dan daalt deze met 62,5% ten opzichte van 2012.

Vanaf januari 2022 wordt HVO20 brandstof geleverd op de tanklocatie op de vestiging in Heesch.

Momenteel zijn 19 volledig elektrische auto's in gebruik of besteld. De eerste 2 bestelauto's en 4 bussen zijn besteld. Het opladen van elektrische en hybride auto's vindt plaats op de eigen bedrijfslocaties met groene stroom. De geladen stroom, die niet op de eigen bedrijfslocaties is geladen, is als CO₂-uitstoot toegerekend in het overzicht bij Scope 2. Hiervoor is de conversiefactor van stroom (onbekend) gehanteerd.

6.2. Scope 1: Bedrijfsmiddelen

Sinds 2012 is geen absolute reductie behaald binnen het verbruik van de bedrijfsmiddelen. De reductie gerelateerd aan omzet is wel gedaald. De CO₂-uitstoot van de bedrijfsmiddelen is toegenomen van 496 ton in 2012 naar 1041 ton. De CO₂-uitstoot gerelateerd aan de omzet is met 38,8% verminderd ten opzichte van 2012. Door de toename van de bedrijfsmiddelen stijgt tevens het brandstof verbruik en daarmee de CO₂-uitstoot.

Momenteel zijn 7 elektrische minigraafmachines Limach E18.3 in gebruik. In oktober zijn 3 stuks elektrische minishovels Giant 2200E afgeleverd, is 1 elektrische kabellier en 1 elektrische transporter Frisian FM-90 (buggy) in gebruik genomen. In december is een midigraafmachine Limach E88.1 afgeleverd.

In de twee grote rupskranen en het 'Groene aggregaat' wordt sinds april 2022 HVO100 gebruikt.

Er wordt momenteel een test uitgevoerd met een keet met zonnepanelen en Wattsun Dock batterijpakket om te onderzoeken of het gebruik van een aggregaat bij een keet niet noodzakelijk is.

In april 2022 zijn diverse pilots met elektrische trilstampers en trilplaten uitgevoerd, dit zijn nog geen volwaardige alternatieven.

6.3. Scope 1: Vestigingen

Het aardgasverbruik is met 29,1% afgenomen ten opzichte van 2012, van 82.500 m³ in 2012 naar 52.837 m³ in deze rapportageperiode.

Het verbruik van aardgas is mede afhankelijk van de buitentemperatuur. Dit wordt uitgedrukt in graaddagen. Het aantal graaddagen in Volkel volgens http://www.mindergas.nl/degree_days_calculation was in 2012 2.970 en in deze rapportageperiode 2.491. Het aantal graaddagen is met 16,1% afgenomen. Het aardgasverbruik is procentueel meer afgenomen dan het aantal graaddagen.

De CO₂-uitstoot door aardgasverbruik ten opzichte van de omzet is gedaald met 79,3% ten opzichte van 2012. De reden van deze reductie zijn het vervangen van de vestigingen Nieuwegein en Ridderkerk welke nu verwarmd worden met een WKO-installatie waarvoor geen aardgas gebruikt wordt en de uitgevoerde maatregelen op de vestigingen, zoals het aanbrengen van isolatie, het periodiek onderhouden van de verwarmingstoestellen en het monitoren van cv-instellingen.

Het Leidinghuis, het Energiehuis en het nieuwe kantoor in Heesch worden verwarmd door een WKO-installatie. De vestiging Oostzaan, de bedrijfshal in Veenendaal en de uitbreiding van de werkplaats in Heesch worden door een elektrische warmtepomp installatie verwarmd. Aan de Zoggelsestraat in Heesch en in Varsseveld zijn locaties bijgekomen die met aardgas verwarmd kunnen worden, echter de heaters in de Zoggelsestraat zorgen alleen dat deze vorstvrij blijft en in de kantine in de Zoggelsestraat wordt gebruik gemaakt van elektrische verwarming. Bij de verbouwing in Varsseveld is het kantoor deel beneden en boven uitgerust met een elektrische verwarming en koeling en daarmee kunnen de ruimten waar de mensen verblijven ook elektrisch verwarmd worden.

6.4. Scope 2: Vestigingen

De subdoelstellingen zijn van toepassing op het complete verbruik van de vestigingen benoemd in de Boundary. Bij de invoering van handboek 3.1 valt de CO₂-uitstoot door 'business travel' onder Scope 3. Deze uitstoot wordt wel meegenomen voor de berekening van de emissie-inventaris.

Door de overstap naar gecertificeerde groene stroom uit Nederlandse energieprojecten in 2014 is de CO₂-uitstoot voor stroom 0 ton in deze Scope. Het stroomverbruik van elektrische voertuigen die thuis of aan een openbare laadpaal worden opgeladen is opgenomen in Scope 2.

De totale elektra inkoop is toegenomen van 335.921 kWh in 2012 naar 569.696 kWh. Deze toename komt o.a. door het in gebruik nemen van de WKO- en warmtepompinstallaties, alsmede door de groei en uitbreiding van het bedrijf en het opladen van elektrisch materieel en voertuigen op de locaties. Op enkele locaties wordt stroom opgewekt door middel van PV-installaties. Een deel van de opgewekte stroom kan niet direct gebruikt worden waardoor dit terug geleverd wordt aan het net.

Het totale verbruik in deze rapportageperiode was 709.032 kWh waarvan 305.776 kWh is opgewekt met PV-installaties, dit is 43,1% van het totale verbruik.

De CO₂-uitstoot door het elektraverbruik ten opzichte van de omzet is gedaald naar 0 door het gebruik van gecertificeerde groene stroom.

6.5. Scope 3: Zakelijke kilometers

In deze rapportageperiode is de CO₂-uitstoot door het aantal zakelijke kilometers gedaald met 2,1% ten opzichte van 2012. Deze is gedaald van 98,3 ton CO₂ in 2012 naar 96,3 ton CO₂. De daling van zakelijke kilometers is veroorzaakt doordat nieuwe medewerkers zo veel mogelijk gebruik maken van een bedrijfsauto.

De CO₂-uitstoot van de zakelijke kilometers ten opzichte van de omzet is gedaald met 71,4% ten opzichte van 2012.

6.6. Scope 3: Ketenanalyses 'Openbare Verlichting' en 'Vervangen Trilstampers'

Voor Scope 3 zijn reductiedoelstellingen geformuleerd voor de ketenanalyses 'Openbare Verlichting' en 'Vervangen Trilstampers'.

Deze doelstellingen zijn voor Van den Heuvel significante doelstellingen in Scope 3. De verwachting is dat deze doelstellingen kunnen worden gerealiseerd als ketenpartners willen samenwerken tot een goede afloop. In de toekomst zal blijken wat de daadwerkelijke vermindering in de Scope 3 zal zijn. Het basis jaar voor de Scope 3 doelstellingen voor de ketenanalyse 'Openbare verlichting' is 2014 en voor de ketenanalyse 'vervangen trilstampers' is het basis jaar 2018.

In de ketenanalyse 'Openbare verlichting' is een vermindering op het stroomverbruik van de openbare verlichting in de gemeente Tilburg vastgesteld. Vanaf januari 2015 tot en met december 2022 zijn 9.786 conventionele lichtarmaturen vervangen door led-armaturen in de gemeente Tilburg. Hierdoor is het

stroomverbruik door de openbare verlichting in de gemeente Tilburg met 10,2% afgenomen ten opzichte van 2014.

In de ketenanalyse 'Vervangen trilstampers' is een vermindering op de CO₂-uitstoot door het vervangen van trilstampers van het fabricaat Wacker door Bomag vastgesteld. Van januari 2018 tot en met december 2022 zijn 38 Wacker trilstampers vervangen door Bomag trilstampers. Daarnaast is het aantal trilstampers uitgebreid met 16 stuks. Hiervoor zijn ook Bomag trilstampers in de plaats gekomen. Hierdoor is de CO₂-uitstoot met 8,9% verminderd.

Het reductie beleid voor Scope 3 is in 2015 opgezet. De doelstellingen zijn in 2016 en 2018 aangepast. Deze zullen ertoe leiden dat in de Scope 3 emissies van Van den Heuvel een reductie plaats zal vinden in 2030.

6.7. Overzicht initiatieven op gebied van de CO₂-Prestatieladder

In onderstaande tabel zijn de maatregelen die in 2021 of later zijn of worden genomen op het gebied van CO₂-reductie uitgewerkt. Dit is een continu proces waarbij deze tabel aangevuld zal worden met nieuwe maatregelen als deze worden genomen.

Initiatief	Vestiging	Omschrijving	Aanvang initiatief	Status
Innovatie & aanpassing mobiliteit	Thuis laadpaal 1	Huisaansluiting t.b.v. opladen auto gerealiseerd.	18-02-2021	Gereed
Innovatie & aanpassing mobiliteit	Algemeen	Aanschaf 1 stuks solar frame (12 zonnepanelen van 330wp totaal 3.960wp vermogen) in oost/west opstelling in hoek van 48 graden.	23-09-2021	Gereed
Innovatie & aanpassing mobiliteit	Gehele organisatie	Onderzoeken en oriënteren op mogelijkheden voor hybride/elektrische auto's: EV & Laadinfra scan voor het verduurzamen van het wagenpark.	27-09-2021	Gereed
Energiebesparende maatregel – bouwkundig	Heesch	Vervanging conventionele verlichting voor ledverlichting kantoor.	15-10-2021	Gereed
Energiebesparende maatregel – bouwkundig	Terneuzen	Vervanging conventionele verlichting voor ledverlichting kantoor.	15-10-2021	Gereed
Energiebesparende maatregel – bouwkundig	Terneuzen	Vervanging conventionele noodverlichting voor ledverlichting kantoor.	15-10-2021	Gereed
Energiebesparende maatregel – bouwkundig	Heesch	Vorbereiding infrastructuur op parkeerinrichting voor 52 laadvoorzieningen (26 laadpalen).	08-11-2021	Gereed
Innovatie & aanpassing mobiliteit	Algemeen	Aanschaf 2 stuks minigravers Limach E18.3 (accupakket 20 kWh)	22-12-2021	Gereed
Innovatie & aanpassing mobiliteit	Thuis laadpaal 2	2 Huisaansluitingen t.b.v. opladen auto gerealiseerd.	04-02-2022	Gereed
Innovatie & aanpassing mobiliteit	Thuis laadpaal 3	Huisaansluiting t.b.v. opladen auto gerealiseerd.	01-04-2022	Gereed
Innovatie & aanpassing mobiliteit	Thuis laadpaal 4	Huisaansluiting t.b.v. opladen auto gerealiseerd.	06-04-2022	Gereed
Innovatie & aanpassing mobiliteit	Thuis laadpaal 5	Huisaansluiting t.b.v. opladen auto gerealiseerd.	11-04-2022	Gereed
Innovatie & aanpassing mobiliteit	Oostzaan	1 Stuks laadpaal Ecotap t.b.v. 2 aansluitpunten E-auto's.	19-04-2022	Gereed
Innovatie & aanpassing mobiliteit	Thuis laadpaal 6	Huisaansluiting t.b.v. opladen auto gerealiseerd.	24-05-2023	Gereed
Innovatie & aanpassing mobiliteit	Veenendaal	1 Stuks laadpaal Ecotap t.b.v. 2 aansluitpunten E-auto's.	29-06-2022	Gereed
Innovatie & aanpassing mobiliteit	Heesch	Aanschaf 2 stuks dubbele contactdozen met fiets oplaad herkenning.	23-06-2022	Gereed
Innovatie & aanpassing mobiliteit	BU-Zuid	Wattsun Dock 2000+ incl. pv (installatie op keet 20184).	01-07-2022	Gereed
Innovatie & aanpassing mobiliteit	Thuis laadpaal 7	Huisaansluiting t.b.v. opladen auto gerealiseerd.	04-07-2022	Gereed
Innovatie & aanpassing mobiliteit	Algemeen	Aanschaf 2 stuks minigravers Limach E18.3 (accupakket 20 kWh)	08-07-2022	Gereed
Innovatie & aanpassing mobiliteit	Thuis laadpaal 8	Huisaansluiting t.b.v. opladen auto gerealiseerd.	20-09-2022	Gereed
Innovatie & aanpassing mobiliteit	Thuis laadpaal 9	Huisaansluiting t.b.v. opladen auto gerealiseerd.	20-09-2022	Gereed
Innovatie & aanpassing mobiliteit	Thuis laadpaal 10	Huisaansluiting t.b.v. opladen auto gerealiseerd.	19-10-2022	Gereed
Innovatie & aanpassing mobiliteit	Flevoland	Aanschaf 2 stuks minigravers Limach E18.3 (accupakket 20 kWh).	15-11-2022	Gereed
Innovatie & aanpassing mobiliteit	Tilburg	2 Stuks laadpalen Ecotap t.b.v. 4 aansluitpunten E-auto's.	23-11-2022	Gereed
Innovatie & aanpassing mobiliteit	BU-Zuid	Elektrische transporter Frisian FM-90 (4x)	29-11-2022	Gereed
Innovatie & aanpassing mobiliteit	Algemeen	3 stuks Giant loaders G2200E Xtra (elektrisch)	30-11-2022	Gereed
Innovatie & aanpassing mobiliteit	Flevoland	Aanschaf 1 stuks minigraver Limach E8.1 (accupakket 20 kWh).	14-12-2022	Gereed
Energiebesparende maatregel - bouwkundig	Heesch Totech	Aanpassing naar ledverlichting openbare ruimte / bedrijfshal	06-12-2022	Gereed
Innovatie & aanpassing mobiliteit	Heesch	4 Stuks laadpalen Ecotap t.b.v. 8 aansluitpunten E-auto's.	09-01-2023	Gereed
Innovatie & aanpassing mobiliteit	Algemeen	Cleanergy Batterijpack 15 kVA – 20 kWh.	13-01-2023	Gereed
Innovatie & aanpassing mobiliteit	Algemeen	Cleanergy Batterijpack 30 kVA – 43,2 kWh	13-01-2023	Gereed
Innovatie & aanpassing mobiliteit	Algemeen	2 stuks Toyota Proace Worker L1 Live 75 kWh (136 PK)	10-01-2023	Gereed
Innovatie & aanpassing mobiliteit	Algemeen	Rupsgraafmachine Limach E235.1	Mei 2023	Besteld
Innovatie & aanpassing mobiliteit	Algemeen	2 stuks Ford E-Transit 350 L2/H2 Trend 68 kWh (184 PK)	Mei 2023	Besteld

7. Voortgang Scope 1 en 2 doelstellingen

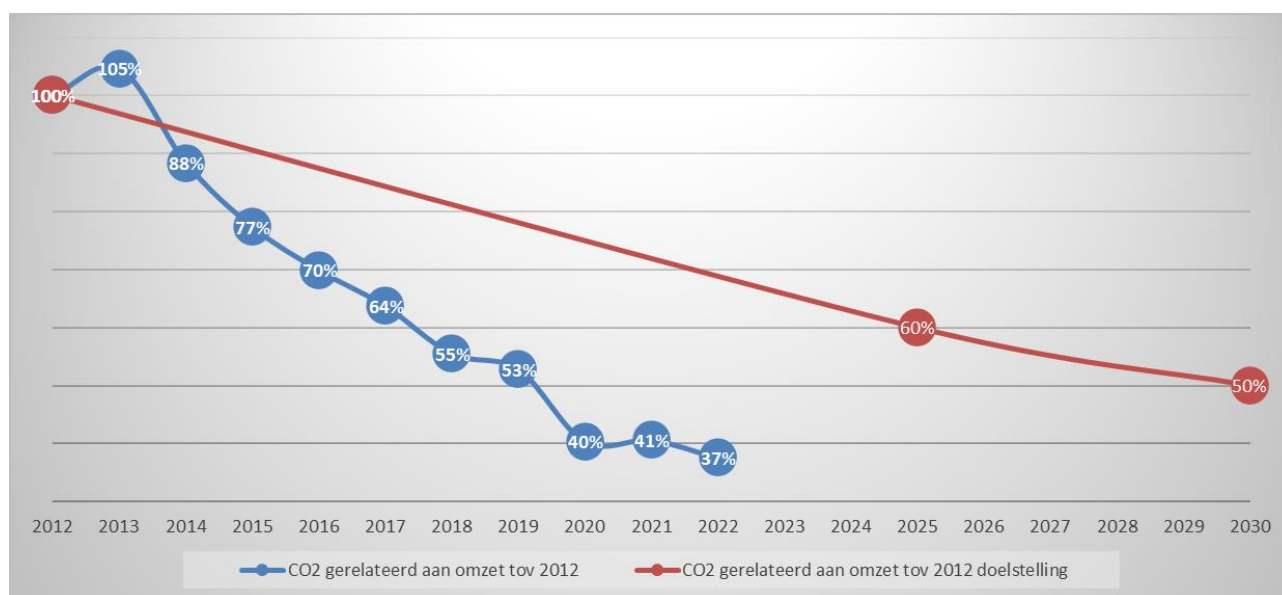
Zoals in het vorige hoofdstuk weergegeven zijn de maatregelen voor de reductie in Scope 1 en 2 continu in behandeling bij Van den Heuvel. De totale CO₂-uitstoot in Scope 1 en 2 is in deze rapportageperiode toegenomen met 28,34% van 2.956 ton in 2012 naar 3.793 ton CO₂.

7.1. Voortgang doelstelling 1 en 2

De CO₂-uitstoot gerelateerd aan de omzet is in deze rapportageperiode ten opzichte van 2012 gedaald met 62,5%.

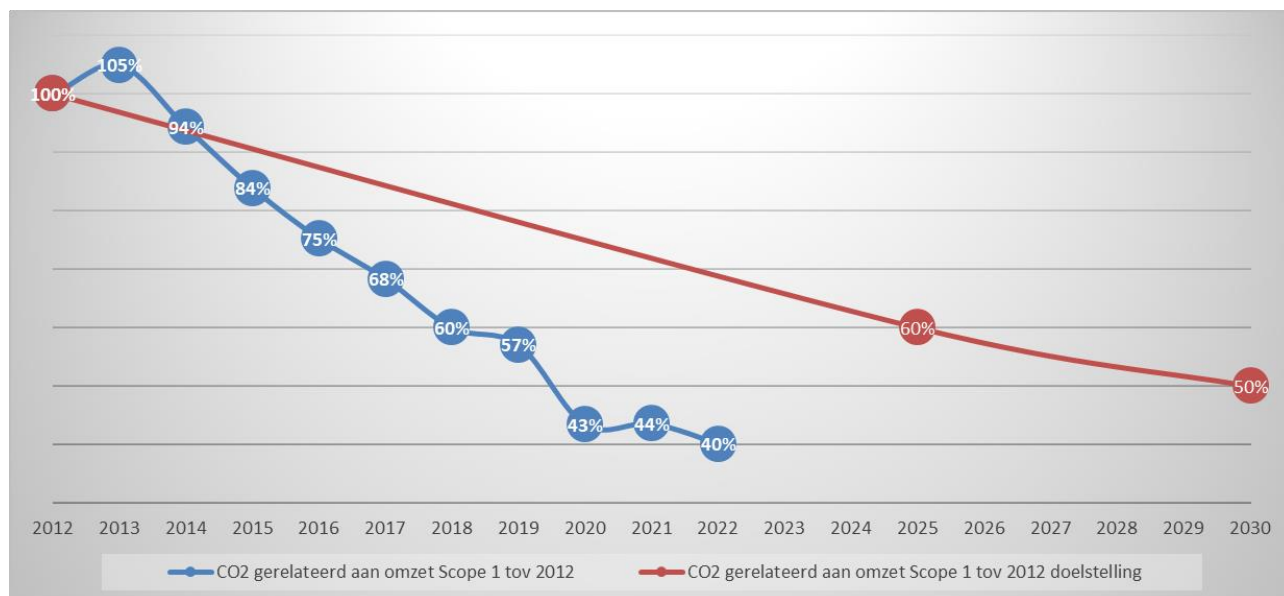
In onderstaande grafiek is de voortgang van de CO₂-reductie weergegeven. De rode lijn betreft de doelstelling en de blauwe lijn betreft de behaalde CO₂-reductie. Vanaf 2014 zijn doelstellingen 1 en 2 behaald. Het is de verwachting dat voor doelstelling 1, 40% minder CO₂ in 2025 en voor doelstelling 2, 50% minder CO₂ in 2030, de resultaten worden behaald.

De behaalde resultaten liggen boven de bepaalde doelstellingen. De doelstellingen zijn in 2020 aangepast.



7.2. Voortgang doelstelling 3

In onderstaande grafiek is de voortgang van de reductie van scope 1 emissies weergegeven en de doelstelling voor 2030. In deze rapportageperiode heeft in zijn totaliteit een daling voor Scope 1 emissies ten opzichte van de omzet plaatsgevonden van 59,9% ten opzichte van 2012. Vanaf 2015 is doelstelling 3 behaald. Het is de verwachting dat doelstelling 3, het reduceren van 50% van de Scope 1 emissies in 2030 ten opzichte van 2012 behaald wordt. De doelstelling is in 2020 aangepast.



Door het gebruik van TRAXX HVO20 wordt de CO₂-uitstoot door het gebruik van deze brandstof gecompenseerd door de leverancier van deze brandstof. De gecompenseerde CO₂ is niet verminderd op de CO₂-footprint zoals gepubliceerd in deze rapportage. Door het gebruik van TRAXX HVO20 bij de tankplaats op de vestiging in Heesch wordt door toepassing van een deel biologische diesel de CO₂-uitstoot verminderd. Er is in 2022 40.146 liter HVO20 verbruikt waardoor de CO₂-uitstoot met 23,7 ton is verminderd, dit is 6,2% van de totale CO₂-uitstoot.

Indien mogelijk en gewenst dan worden auto's vervangen door een volledig elektrische of hybride plug-in auto, hierdoor wordt het brandstofverbruik door brandstof aangedreven voertuigen verminderd. Het opladen vind zo veel mogelijk plaats op de eigen vestigingen waardoor volledig emissie vrije stroom wordt gebruikt. Het stroomverbruik dat op andere locaties is opgeladen wordt met de emissiefactor van stroom (onbekend) toegerekend aan Scope 2 (elektraverbruik bedrijfsauto's).

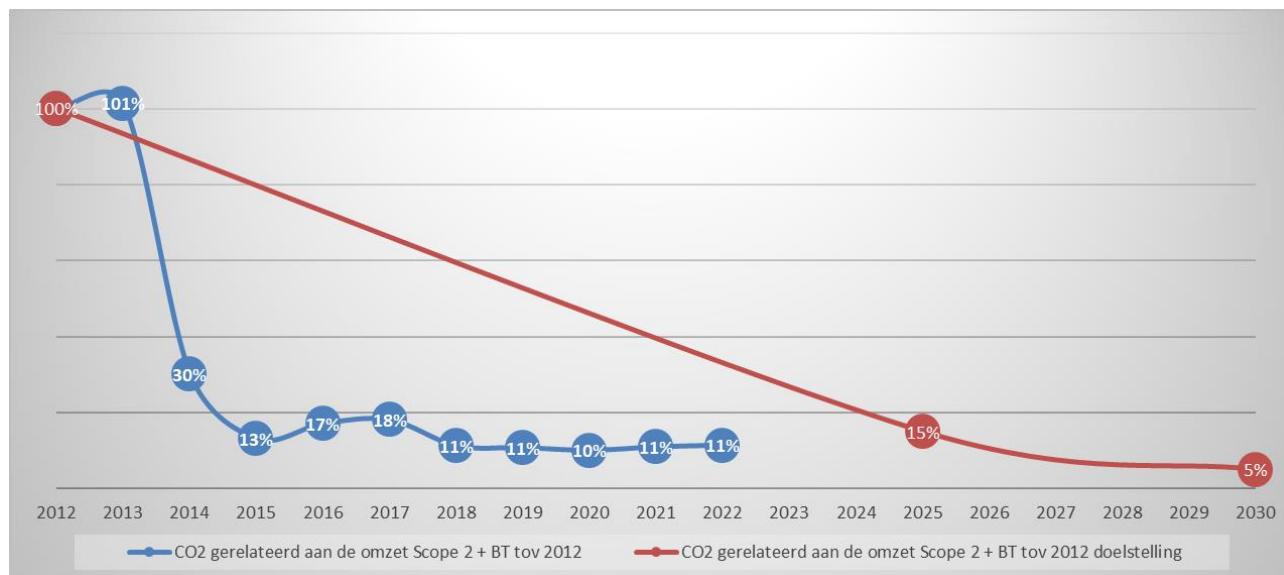
7.3. Voortgang doelstelling 4

Met de invoering van handboek 3.1 valt de CO₂-emissie van 'business travel' niet meer onder Scope 2 maar wordt uitgedrukt in Scope 3. Om doelstelling 4 te monitoren wordt de CO₂-emissie van Scope 2 vermeerderd met de emissie van 'business travel'. Hierdoor kan de vergelijking met het basisjaar 2012 gemaakt worden, waarbij 'business travel' bij Scope 2 gerekend werd.

In onderstaande grafiek is de voortgang van de reductie van doelstelling 4 weergegeven en de doelstelling voor 2030. In deze rapportageperiode is een daling van de emissies, gerelateerd aan de omzet geweest van 88,6% ten opzichte van 2012.

De emissie wordt bepaald door het aantal zakelijke kilometers met privéauto's, het elektrisch laden van auto's niet op de vestigingen en het elektraverbruik van de vestigingen. Er wordt gecertificeerde groene stroom ingekocht waardoor de CO₂-uitstoot door elektraverbruik op de vestigingen 0 is.

Door het opladen van auto's niet op de vestigingen is de herkomst van deze stroom niet bekend. Hiervoor wordt de CO₂-uitstoot van deze gebruikte stroom toegekend aan scope 2. De CO₂-uitstoot in scope 2 neemt hierdoor toe, echter de CO₂-uitstoot in scope 1 neemt door het gebruik van elektrische auto's af. Indien het niet op de vestigingen laden van elektrische auto's toeneemt zal de CO₂-uitstoot voor deze doelstelling toenemen. Zonodig zal de doelstelling hiervoor aangepast worden.

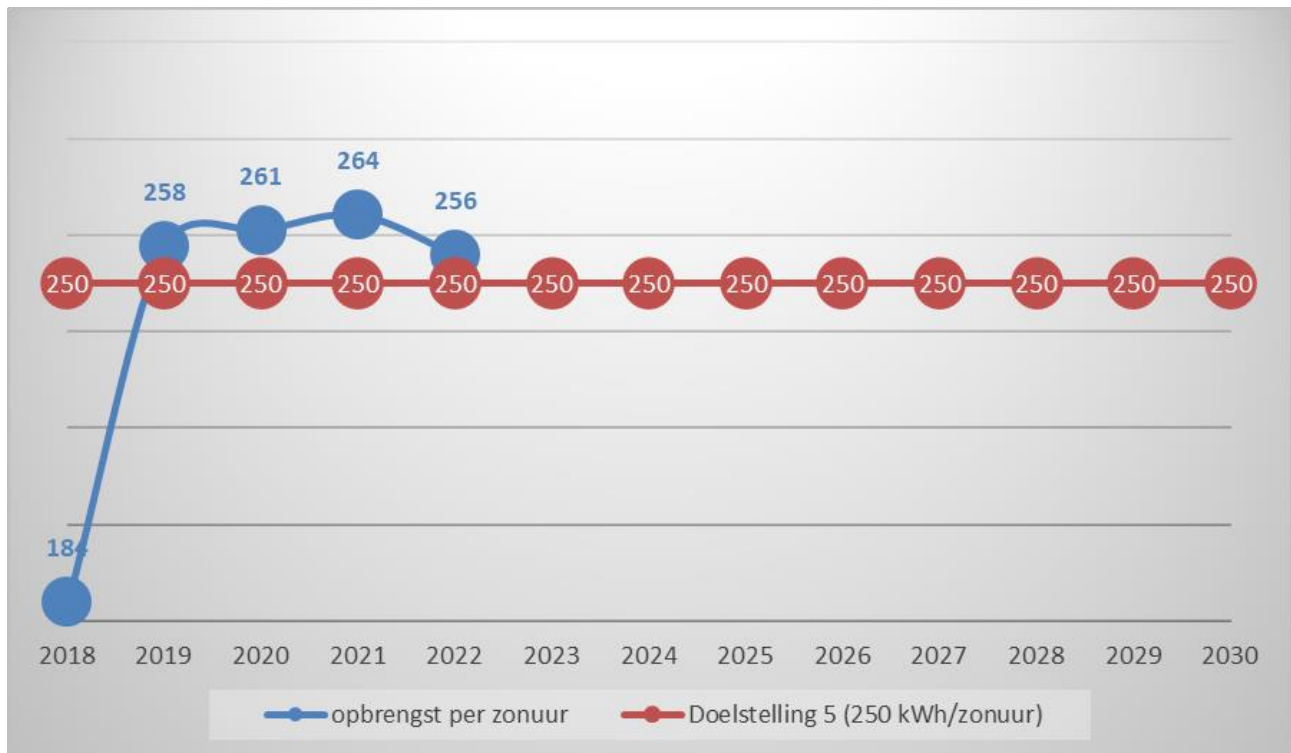


7.4. Voortgang doelstelling 5

In juli 2015 heeft van den Heuvel de PV-installatie (178 panelen) op het Leidinghuis in gebruik genomen. In mei 2017 is de PV-installatie (202 panelen) op het Energiehuis in gebruik genomen en in november 2017 de PV-installaties op de locaties Nieuwegein (258 panelen) en Veenendaal (54 panelen). Vanaf april 2018 is de PV-installatie (143 panelen) van het kantoor in Heesch in gebruik en vanaf februari 2019 de PV-installatie (202 panelen) op de locatie Ridderkerk. In juni 2019 is op fase 2 van het nieuwe kantoor in Heesch een uitbreiding van de PV-installatie (84 panelen) in gebruik genomen. Ten slotte is in september 2020 een uitbreiding van de PV-installatie (56 panelen) in Nieuwegein in gebruik genomen. Samen geeft dit een totaal van 336.140 Wattpiek geleverd door 1.177 panelen. In deze rapportage periode is met deze zonnepanelen 305.776 kWh stroom opgewekt. Hierdoor is 159,9 ton CO₂ gereduceerd, middels het opwekken van duurzame stroom.

De opbrengst van de PV installaties is afhankelijk van het aantal uren zon. Dit wordt uitgedrukt in zonuren. Het aantal zonuren in De Bilt volgens zonurencalculator.nl was in deze rapportageperiode 1.195. Door de PV installaties is dus $305.776 / 1.159 = 256$ kWh/zonuur geleverd. Doelstelling 5 is behaald.

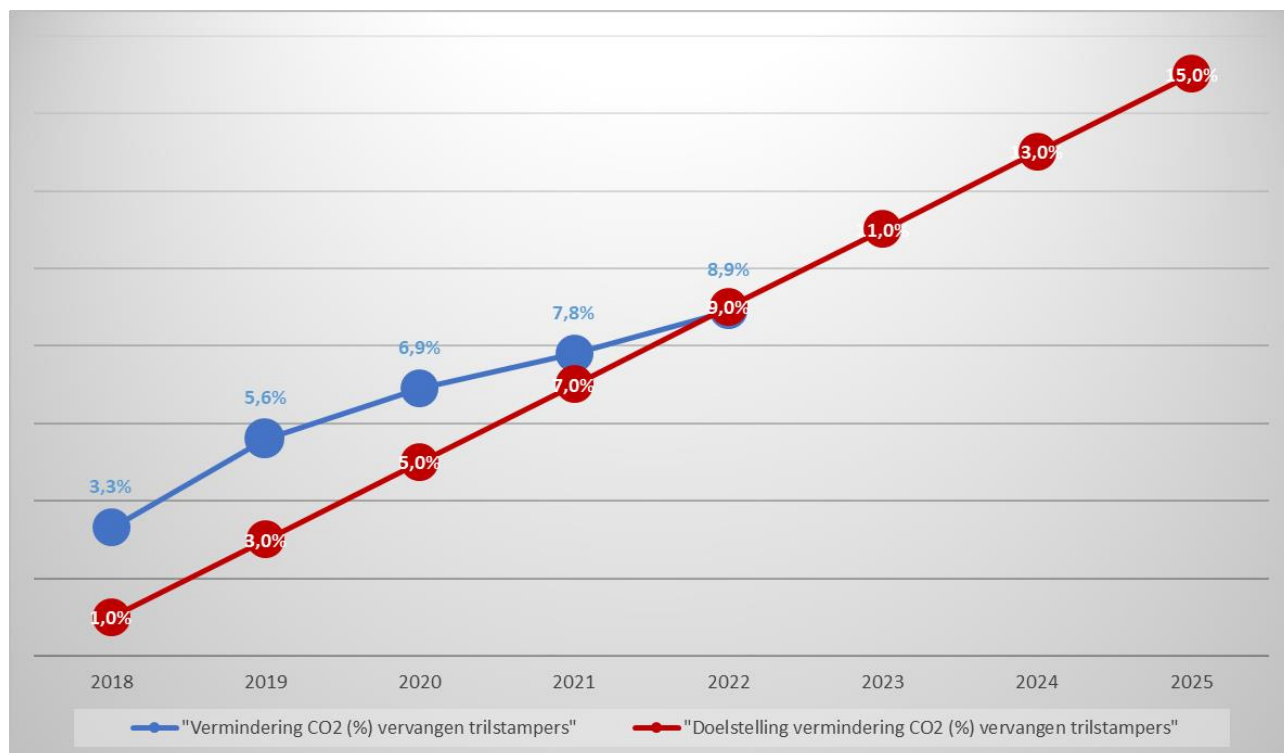
Door het opwekken van stroom met zonnepanelen is 43.1% van het totale stroomverbruik van Van den Heuvel vervangen door duurzame energie. De doelstelling voor het zelf opwekken van duurzame energie is in 2020 aangepast.



7.5. Voortgang doelstelling 6

In 2018 is een ketenanalyse opgesteld voor het vervangen van trilstampers. Op basis van deze ketenanalyse is een doelstelling opgesteld. In 2020 is deze doelstelling aangepast.

Van januari 2018 tot en met december 2022 zijn 38 Wacker trilstampers vervangen door Bomag trilstampers en zijn er 16 extra Bomag trilstampers bijgekomen, hierdoor is 10 ton CO₂ minder uitgestoten dan door het gebruik van Wacker trilstampers. Dit is een vermindering van 8,9%. Doelstelling 6 is dit halfjaar nog niet behaald. Indien jaarlijks gemiddeld 10 trilstampers worden vervangen dan zal doelstelling 6 in 2025 behaald worden.



7.6. Voortgang doelstelling 7

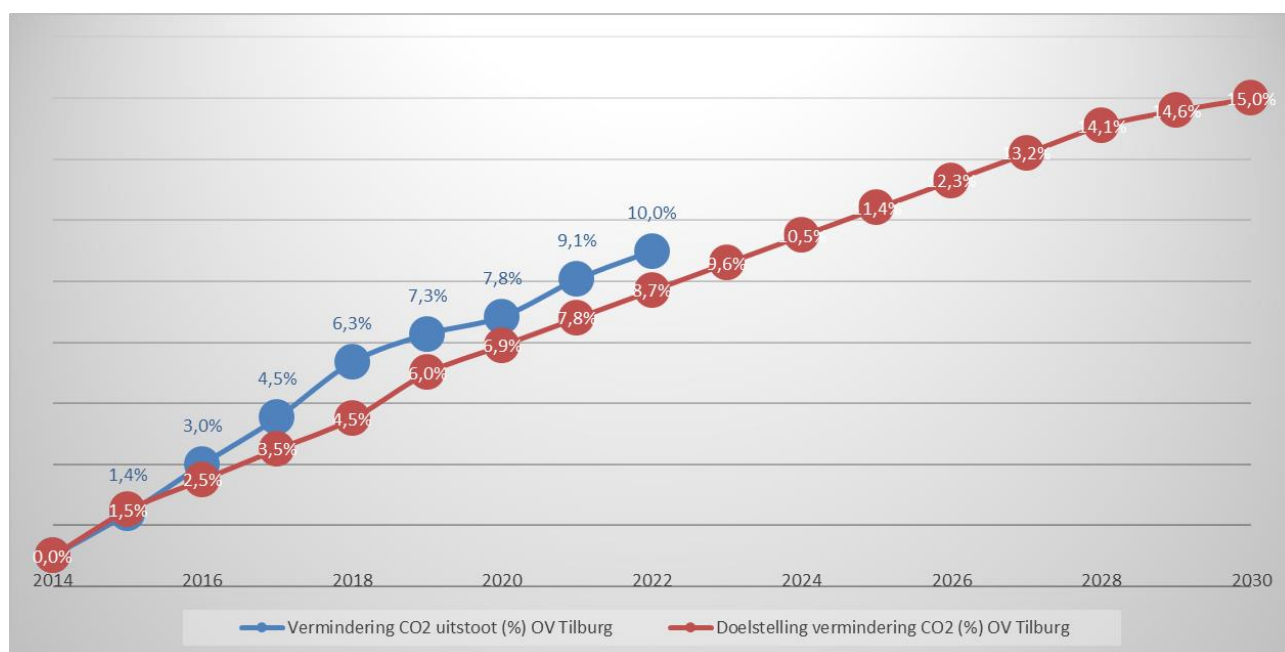
In 2015 is een doelstelling op het reduceren van de scope 3 emissies in de ketenanalyse openbare verlichting opgesteld. In 2016 is deze doelstelling aangepast.

Van den Heuvel plaatst voor de gemeente Tilburg de openbare verlichting, dit is onder andere het vervangen van de bestaande conventionele verlichting naar ledverlichting.

In het basisjaar 2014 waren 45.350 armaturen geplaatst met conventionele verlichting en 5.269 met ledverlichting. Conventionele verlichting heeft een gemiddeld vermogen van 60 Watt. Ledverlichting heeft een gemiddeld vermogen van 30 Watt. Door de conventionele verlichting te vervangen door ledverlichting neemt het stroomverbruik voor de openbare verlichting in Tilburg af met gemiddeld 30 Watt per verlichtingsarmatuur.

Van januari 2015 tot en met december 2022 zijn in totaal 9.786 armaturen vervangen door ledverlichting. Hiermee is het stroomverbruik door de openbare verlichting in Tilburg met 10,2% verminderd ten opzichte van 2014.

Doelstelling 7 is hierbij behaald. De komende jaren worden nog steeds lichtmasten vervangen in de gemeente Tilburg. Hierdoor is het de verwachting dat doelstelling 7 in 2030 behaald wordt.



8. Projecten

Alle eisen uit de CO₂-Prestatieladder 3.1 zijn ook van toepassing op projecten waarop fictief een gunningvoordeel verkregen is.

In augustus 2019 is met Liander een contract afgesloten voor het toekomst bestendig maken van midden spanning stations. De eerste werkzaamheden voor dit project zijn eind december 2019 uitgevoerd. Dit project is mede gegund doordat het certificaat CO₂-Prestatieladder in ons bezit is.

In juni 2022 hebben we een contract afgesloten voor de combi aanleg in het gebied Flevoland/Hilversum van Combi SION. Voor dit project is een gunningsvoordeel op EMVI scores van toepassing, waarvan duurzaamheid onderdeel uit maakt. De werkzaamheden voor dit contract zijn opgestart in het vierde kwartaal van 2022.

In juli 2022 hebben we een contract met WBL afgesloten waarin EMVI beloftes op duurzaamheid een rol hebben gespeeld. De werkzaamheden voor dit contract worden in het vierde kwartaal van 2022 gestart.

Voor de uitvoering van deze projecten wordt een projectdossier opgesteld. Op basis van deze projectdossiers worden besparingsmaatregelen vastgesteld en gemonitord.